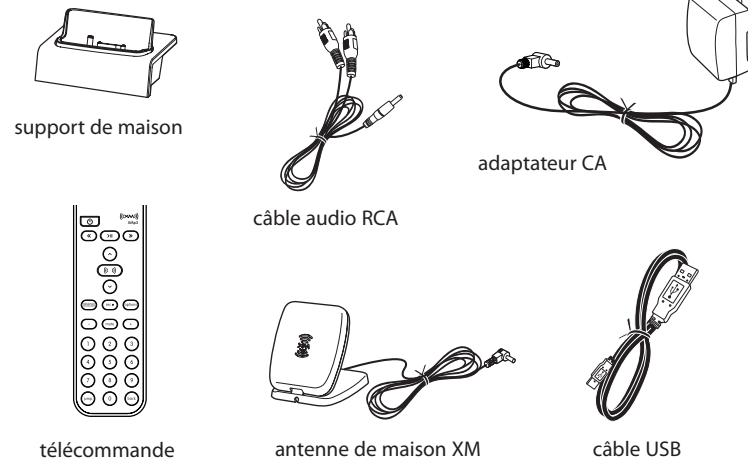


Bienvenue

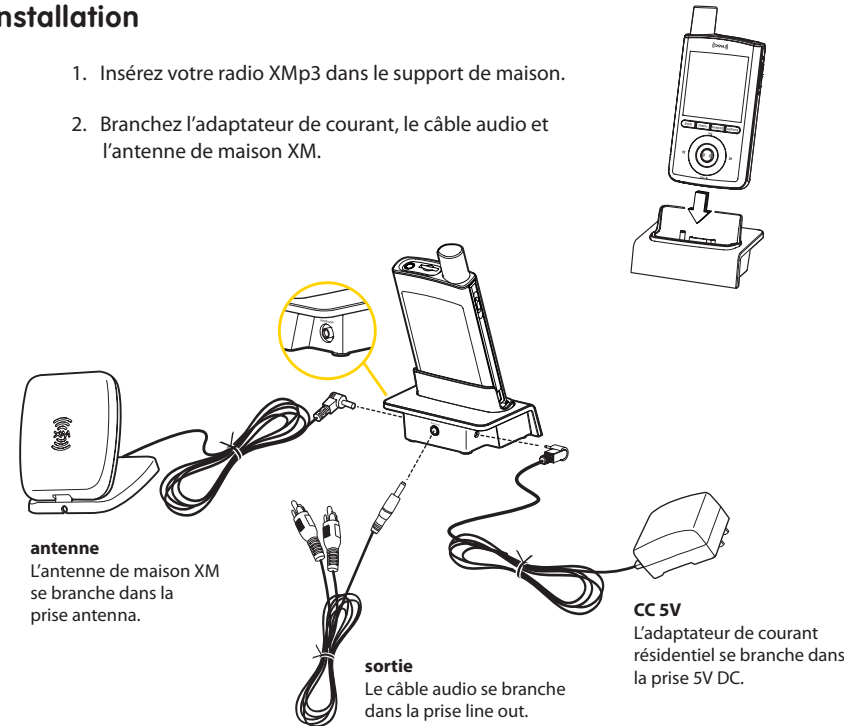
Merci d'avoir acheté l'ensemble pour la maison XMp3! Vous êtes sur le point de vivre l'expérience de la radio satellite XM au bureau, au chalet ou dans une deuxième pièce de la maison.

Contenu de la boîte

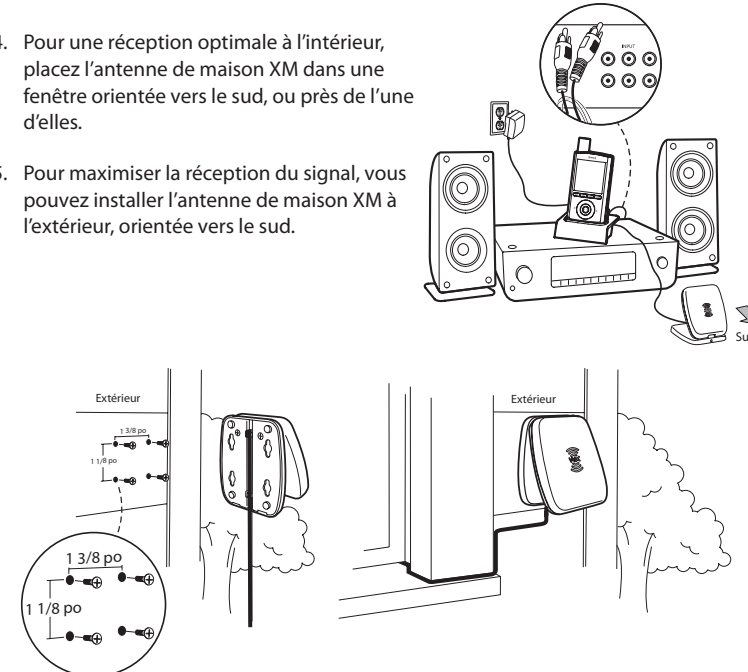


Installation

1. Insérez votre radio XMp3 dans le support de maison.
2. Branchez l'adaptateur de courant, le câble audio et l'antenne de maison XM.



3. Branchez votre radio XMp3 dans votre chaîne stéréophonique, dans la prise d'entrée audio.
4. Pour une réception optimale à l'intérieur, placez l'antenne de maison XM dans une fenêtre orientée vers le sud, ou près de l'une d'elles.
5. Pour maximiser la réception du signal, vous pouvez installer l'antenne de maison XM à l'extérieur, orientée vers le sud.



Orientation de l'antenne

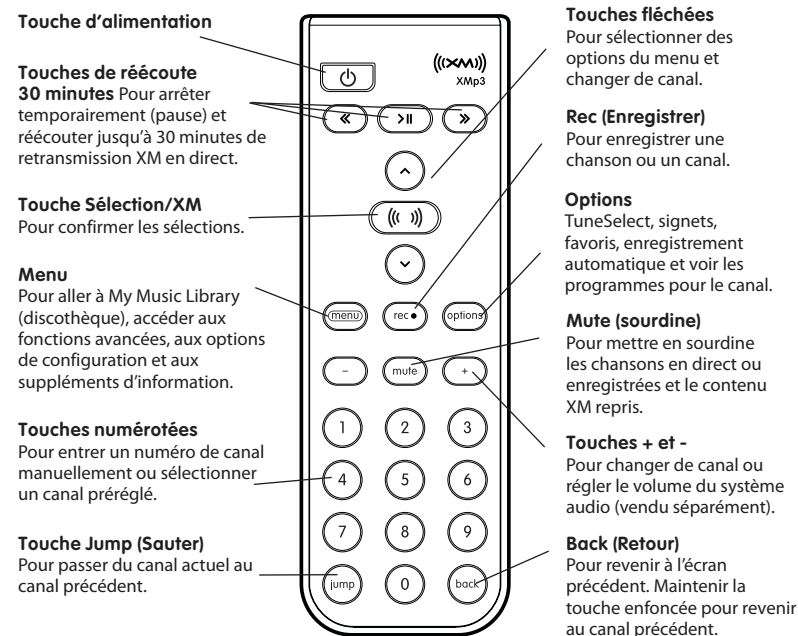
Pour une meilleure réception, votre antenne XM devrait pointer en direction d'un espace aérien dégagé, vers le sud où se trouvent les satellites XM. Dans les grandes villes, le réseau de répéteurs de XM aide à augmenter la couverture de signal.

La radio XMp3 peut vous aider à diriger l'antenne afin d'obtenir la meilleure réception possible.

1. Sélectionnez **menu Settings (réglages) Antenna Aiming (orientation de l'antenne)**.
2. Les barres « Satellite » et « Terrestrial » indiquent l'intensité du signal actuel.
3. Faites pivoter ou déplacez l'antenne de sorte qu'au moins une des barres soit le plus élevé possible.



Fonctions de la télécommande



GARANTIE

Pioneer Électronique du Canada, Inc. (POC) garantit que les produits XMP3 distribués par POC au Canada qui, après avoir été installés et utilisés conformément au manuel de l'utilisateur inclus avec le produit, ne fonctionnent pas de façon appropriée dans des conditions d'utilisation normales en raison d'un vice de fabrication, et ce, pendant la période de garantie indiquée, seront échangés gratuitement par un produit de valeur comparable, au choix de POC (excluant tout frais d'activation ou de désactivation assumé par l'utilisateur).

La présente garantie limitée s'applique au propriétaire initial du produit Pioneer pendant la période de garantie, à la condition que le produit ait été acheté au Canada chez un distributeur ou un détaillant XM autorisé au Canada. Vous devez fournir un relevé de caisse ou toute autre preuve d'achat valide indiquant la date de l'achat initial. Si le produit est défectueux, vous devez, pour vous prévaloir de la présente garantie, retourner le produit à l'endroit où il a été acheté, et ce, à l'intérieur de la période de garantie. Vous êtes responsable du démontage et de la réinstallation du produit et de tout frais applicable d'activation ou de désactivation.

PÉRIODE DE GARANTIE DES PRODUITS

Radio par satellite portable..... 1 an (échange seulement à l'endroit où elle a été achetée)
Pile de la radio par satellite portable..... 90 jours

ÉLÉMENTS NON COUVERTS PAR LA GARANTIE

Un produit acheté chez un distributeur non autorisé n'est couvert par aucune garantie expresse ou implicite, y compris quelque garantie implicite de qualité marchande ou d'adaptation à un usage particulier que ce soit. De plus, un tel produit est strictement vendu « tel quel » et « avec tous ses défauts éventuels ».

Pioneer n'est pas responsable de quelque dommage consécutif et (ou) indirect que ce soit. Pioneer ne garantit pas les produits énumérés ci-dessus lorsqu'ils sont utilisés à des fins commerciales ou professionnelles, ou au sein de toute application industrielle ou commerciale que ce soit.

La présente garantie ne s'applique pas si le produit a été soumis à une puissance nominale excédant celle indiquée dans les documents se rapportant au produit. La présente garantie ne couvre pas le boîtier ni tout autre élément esthétique, les antennes installées par l'utilisateur, les dommages au produit découlant d'une transformation, d'une modification non autorisée par écrit par Pioneer, d'un accident ou d'un usage inapproprié ou abusif, les dommages produits par la foudre ou une surtension, les dommages subséquents à une fuite, les dommages découlant de piles défectueuses ou de l'utilisation de piles non conformes aux spécifications du manuel de l'utilisateur. La présente garantie ne couvre pas les défectuosités ni les dommages causés par toute tentative de modification du produit, ni par un entretien inadéquat.

LES NUMÉROS DE SÉRIE MODIFIÉS, MUTILÉS OU ENLEVÉS ANNULENT LA PRÉSENTE GARANTIE DANS SA TOTALITÉ.

INVALIDITÉ DE TOUTE AUTRE GARANTIE, SOUS RÉSERVE DE CE QUI EST EXPRESSEMENT STIPULÉ DANS LES PRÉSENTES, AUCUNE REPRÉSENTATION, GARANTIE, OBLIGATION NI CONDITION, QU'ELLE SOIT IMPLICITE, OBLIGATOIRE OU AUTRE, NE S'APPLIQUE À CE PRODUIT.

SERVICE

Pour profiter du service en vertu de la garantie, vous devez présenter votre relevé de caisse indiquant l'endroit et la date de l'achat par la propriétaire initial. Le produit doit être retourné pendant la période de garantie à l'endroit où il a été acheté. Le détaillant échangera le produit défectueux dès que son mauvais fonctionnement aura été confirmé.

Le démontage et la réinstallation du produit et tout frais applicable d'activation ou de désactivation ne sont pas couverts par la présente garantie.

INFORMATIONS SUPPLÉMENTAIRES

Pour des informations supplémentaires au sujet de ce produit et de sa garantie, veuillez communiquer avec :
 Le Service à la clientèle
 Pioneer Électronique du Canada, Inc.
 300 Allstate Parkway
 Markham (Ontario) L3R 0P2
 905-479-4411 1-877-283-5901 <http://www.pioneerelectronics.ca>
 NE RETOURNEZ AUCUN PRODUIT À L'ADRESSE CI-DESSUS, CE N'EST PAS UN CENTRE DE SERVICE.

NOTEZ L'ENDROIT ET LA DATE D'ACHAT POUR CONSULTATION FUTURE

N° de modèle : _____ N° de série : _____ Date d'achat : _____

Acheté de : _____

CONSERVEZ CES RENSEIGNEMENTS ET VOTRE RELEVÉ DE CAISSE DANS UN ENDROIT SÛR.

CD-XMHOME1-C
 Pioneer Électronique du Canada, Inc.
 300 Allstate Parkway
 Markham (Ontario)
 L3R 0P2
 1-877-283-5901
<http://www.pioneerelectronics.ca>

Les noms XM, Xmp3 et leurs logos sont des marques de commerce de XM Satellite Radio Inc. Toutes les autres marques de commerce appartiennent à leurs propriétaires respectifs.

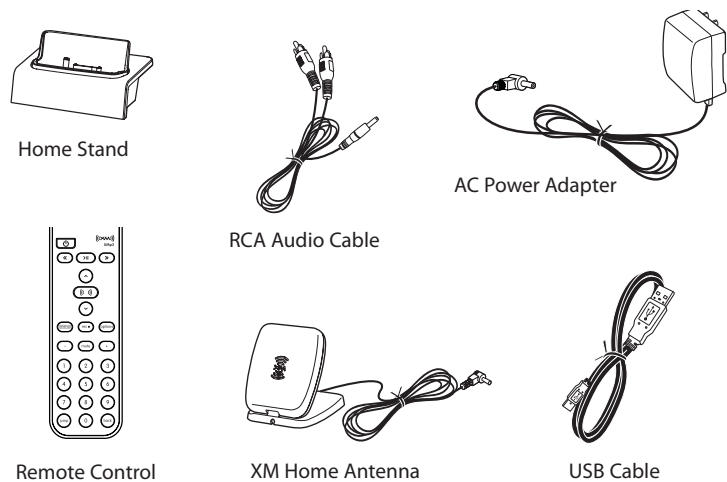
Pioneer

©2008 Pioneer Électronique du Canada, Inc. Tous droits réservés

Welcome

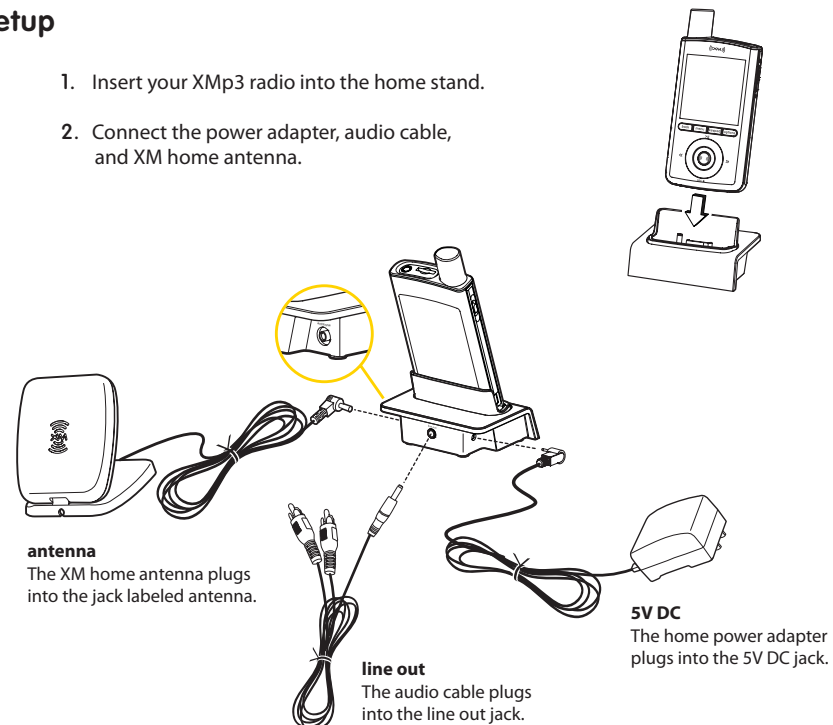
Thank you for purchasing the XMp3 Home Kit! You are one step closer to experiencing XM Satellite Radio in your office, cabin, or second room in the home.

What's in the box?

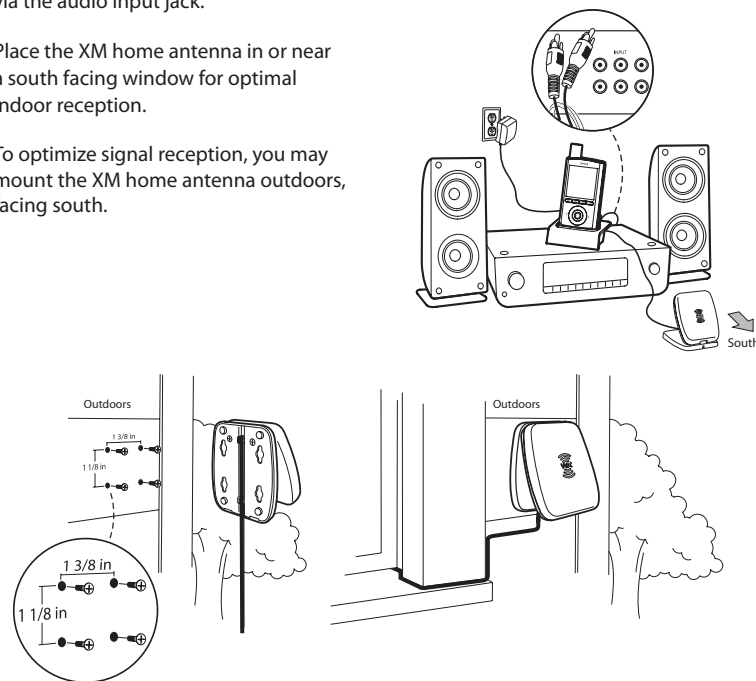


Setup

1. Insert your XMp3 radio into the home stand.
2. Connect the power adapter, audio cable, and XM home antenna.



3. Connect your XMp3 radio to your home, office, or other stereo system via the audio input jack.
4. Place the XM home antenna in or near a south facing window for optimal indoor reception.
5. To optimize signal reception, you may mount the XM home antenna outdoors, facing south.



Home Installation Guide
Guide d'installation à la maison

Aiming the Antenna

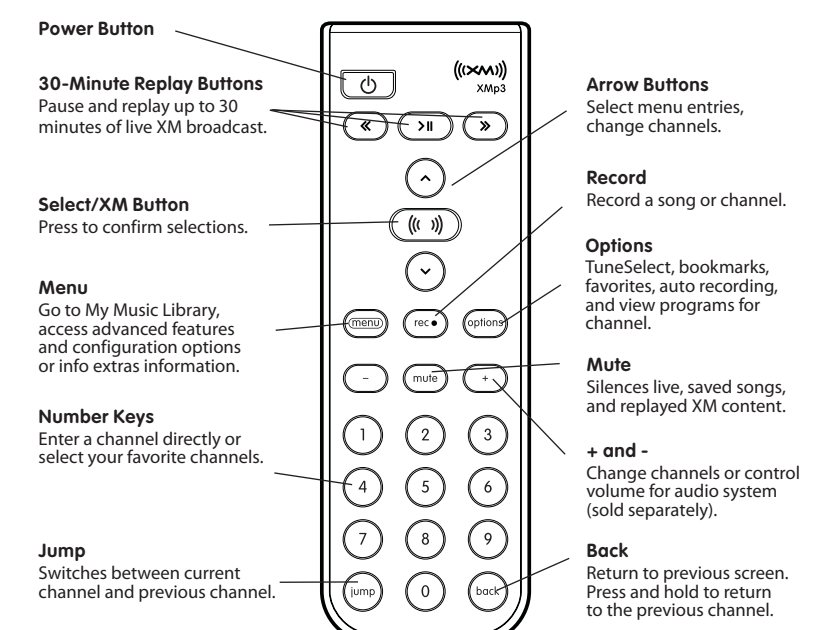
For best reception, your XM antenna should have an unobstructed view of the XM satellites in the southern sky. In large cities, XM's network of repeaters helps increase signal coverage.

The XMp3 radio can help you aim the antenna for best reception.

1. Select **menu Settings Antenna Aiming**.
2. The "Satellite" and "Terrestrial" bars show the level of your current signal.
3. Rotate or move the antenna to make at least one of the bars as strong as possible.



Remote Control functions



WARRANTY

Pioneer Electronics of Canada, Inc. (POC) warrants that XMP3 products distributed by POC in Canada that fail to function properly within the specified warranty period, under normal use due to a manufacturing defect when installed and operated according to the owner's manual enclosed with the unit will be exchanged with a unit of comparable value, at the option of POC, free of charge (excluding any activation or deactivation charges incurred by user).

This limited warranty applies to the original owner of this Pioneer product during the warranty period, provided the product was purchased from an authorized XM Canada's distributor or retailer in Canada. You will be required to provide a sales receipt or other valid proof of purchase showing the date of original purchase. In the event of product failure, to avail yourself of this warranty, the product must be delivered within the warranty period to the retailer where it was purchased. You will be responsible for the removal and re-installation of the product and for any applicable activation/deactivation charges.

PRODUCT WARRANTY PERIOD
Portable Satellite Radio.....1 Year (Exchange only at place of purchase)
Portable Satellite Radio Battery.....90 Days

WHAT IS NOT COVERED
 If this product was purchased from an unauthorized dealer, there are no warranties, express or implied, including the implied warranty of merchantability and the implied warranty of fitness for a particular purpose and this product is sold strictly "as is" and "with all faults". Pioneer shall not be liable for any consequential and/or incidental damages. Pioneer does not warrant any product listed above when it is used in a trade or business or in any industrial or commercial application. This warranty does not apply if the product has been subjected to power in excess of its published power rating. This warranty does not cover the cabinet or any other appearance item, user attached antenna, any damage to the product resulting from alterations, modifications not authorized in writing by Pioneer, accident, misuse or abuse, damage due to lightning or to power surges, subsequent damage from leaking, damage from inoperative batteries, or the use of batteries not conforming to those specified in the owner's manual. This warranty does not cover defects or damage caused by tampering, or from improper maintenance.
 ALTERED, DEFACED, OR REMOVED SERIAL NUMBERS VOID THIS ENTIRE WARRANTY.
 NO OTHER WARRANTIES, EXCEPT AS EXPRESSLY PROVIDED HEREIN, THERE ARE NO REPRESENTATIONS, WARRANTIES, OBLIGATIONS, OR CONDITIONS, IMPLIED, STATUTORY OR OTHERWISE, APPLICABLE TO THIS PRODUCT.

TO OBTAIN WARRANTY SERVICE
 To receive warranty service, you need to present your sales receipt showing place and date of original owner's transaction and deliver the product within the warranty period to the retailer where it was purchased. Your defective product will be exchanged by the retailer once it is confirmed to be defective. Removal and re-installation of the product and any applicable activation/deactivation fees are not covered by this warranty.

ADDITIONAL INFORMATION
 For additional information on this product and its warranty, please contact:
 Customer Service Department
 Pioneer Electronics of Canada, Inc.
 300 Allstate Parkway
 Markham, Ontario L3R 0P2
 (905) 479-4411 1-877-283-5901 <http://www.pioneerelectronics.ca>

RECORD THE PLACE AND DATE OF PURCHASE FOR FUTURE REFERENCE
 Model No. _____ Serial No. _____ Purchase Date _____
 Purchased From _____
 KEEP THIS INFORMATION AND YOUR SALES RECEIPT IN A SAFE PLACE

CD-XMHOME1-C
 Pioneer Electronics of Canada, Inc.
 300 Allstate Parkway
 Markham, ON
 L3R 0P2
 1-877-283-5901
<http://www.pioneerelectronics.ca>
 XM, XMp3, and related logos are trademarks of XM Satellite Radio Inc. Other trademarks are the property of their respective owners.
 ©2008 Pioneer Electronics Of Canada, Inc. All rights reserved

